



AUDITORÍA SUPERIOR DEL ESTADO DE QUINTANA ROO

**ANÁLISIS DEL INFORME DE AVANCE DE GESTIÓN FINANCIERA
SISTEMA PARA EL DESARROLLO INTEGRAL DE LA FAMILIA
DEL MUNICIPIO DE ISLA MUJERES
AL TERCER TRIMESTRE DEL EJERCICIO 2024**

**ANÁLISIS DEL INFORME DE AVANCE DE GESTIÓN FINANCIERA
SISTEMA PARA EL DESARROLLO INTEGRAL DE LA FAMILIA
DEL MUNICIPIO DE ISLA MUJERES**

Período del 1 de enero al 30 de septiembre de 2024

INTRODUCCIÓN

Por disposición contenida en los artículos 6, fracción XVII, 14, 86, fracciones VII, XI, XIII y XXXVI, de la Ley de Fiscalización y Rendición de Cuentas del Estado de Quintana Roo; 4, 8 y 9, fracción XXVI, del Reglamento Interior de la Auditoría Superior del Estado de Quintana Roo; y 37, segundo y último párrafo de la Ley de Presupuesto y Gasto Público del Estado de Quintana Roo, corresponde a la Auditoría Superior del Estado, realizar un análisis del Informe de Avance de Gestión Financiera y entregarlo a la Comisión de Hacienda, Presupuesto y Cuenta de la Legislatura del Estado de Quintana Roo.

El Informe de Avance de Gestión Financiera es “el informe trimestral que rinden los Poderes del Estado y los entes públicos a la Auditoría Superior del Estado para el análisis correspondiente, sobre los avances físicos y financieros de los programas aprobados del ejercicio”, tal y como se define en el artículo 6 fracción XVII de la Ley de Fiscalización y Rendición de Cuentas del Estado de Quintana Roo (LFRCQROO).

Los ejecutores del gasto son los responsables de remitir de manera electrónica y oportuna a la Auditoría Superior del Estado (ASEQROO), los flujos presupuestales de ingresos y egresos para la debida integración de los informes trimestrales de Avance de Gestión Financiera, reflejando la información contenida en la Ley de Ingresos, el Presupuesto de Egresos, el Estado Analítico de Ingresos y el Estado Analítico del Ejercicio del Presupuesto de Egresos, información que sirve para hacer comparaciones consistentes durante el ejercicio fiscal que se informa; así como los informes de avance del cumplimiento de los programas con base en los indicadores aprobados en el Presupuesto de Egresos del Ayuntamiento del Municipio de Isla Mujeres, Quintana Roo, para el ejercicio fiscal 2024, publicado en el Periódico Oficial del Estado de Quintana Roo.

Las rúbricas corresponden a los titulares de la Unidad de Asuntos Jurídicos y de la Dirección de Planeación y Normatividad Técnica

La Auditoría Superior del Estado, en cumplimiento de lo dispuesto en el último párrafo del artículo 14 de la LFRCCQROO, realizó dentro de los 30 días posteriores a la fecha de su recepción, el análisis del Informe de Avance de Gestión Financiera presentado por el **Sistema para el Desarrollo Integral de la Familia del Municipio de Isla Mujeres**, con la finalidad de conocer el grado de cumplimiento de los objetivos, metas y satisfacción de necesidades en ellos proyectados, para ser entregado a la Comisión de Hacienda, Presupuesto y Cuenta de la Legislatura del Estado de Quintana Roo.

El Informe de Avance de Gestión Financiera contiene lo siguiente:

- I. El flujo contable de ingresos y egresos correspondiente al tercer trimestre del ejercicio fiscal 2024; y
- II. El avance del cumplimiento de los programas con base en los indicadores aprobados en el Presupuesto de Egresos autorizado por el Ayuntamiento del municipio de Isla Mujeres, para el ejercicio fiscal 2024.

Por su parte, **Sistema para el Desarrollo Integral de la Familia del Municipio de Isla Mujeres**, dentro de los términos establecidos en la Ley de Fiscalización y Rendición de Cuentas del Estado de Quintana Roo, entregó a esta entidad fiscalizadora su Informe de Avance de Gestión Financiera, el cual incluye las cifras acumuladas en el periodo del 1 de enero al 30 de septiembre del ejercicio fiscal 2024, en los términos previstos en la Guía para la Integración y Rendición de los Informes de Avance de Gestión Financiera, y al Acuerdo que contiene los Lineamientos para la Integración y Rendición de los Informes de Avance de la Gestión Financiera de las Entidades Fiscalizables del Estado de Quintana Roo.

I.- FLUJO DE INGRESOS Y EGRESOS

a) Ingresos

El **Sistema para el Desarrollo Integral de la Familia del Municipio de Isla Mujeres**, en el período comprendido del 1 de enero al 30 de septiembre de 2024, presenta el siguiente flujo de ingresos:

INGRESOS							
RUBRO DE INGRESOS	ESTIMADO ANUAL	MODIFICADO ANUAL	TRIMESTRAL			VARIACIÓN	AVANCE FINANCIERO (%)
			ESTIMADO ACUMULADO	MODIFICADO ACUMULADO	RECAUDADO ACUMULADO		
Impuestos	\$0.00	\$0.00	\$0.00	\$0.00	\$0.00	\$0.00	-
Cuotas y aportaciones de seguridad social	0.00	0.00	0.00	0.00	0.00	0.00	-
Contribuciones de mejoras	0.00	0.00	0.00	0.00	0.00	0.00	-
Derechos	972,000.00	972,000.00	729,000.00	729,000.00	791,177.91	(62,177.91)	108.53
Productos	0.00	0.00	0.00	0.00	0.00	0.00	-
Aprovechamientos	0.00	0.00	0.00	0.00	10,500.00	(10,500.00)	-
Ingresos por venta de bienes, prestación de servicios y otros ingresos	208,000.00	208,000.00	155,880.00	155,880.00	217,105.00	(61,225.00)	139.28
Participaciones, aportaciones, convenios, incentivos derivados de la colaboración fiscal y fondos distintos de aportaciones	48,284,265.96	48,284,265.96	36,213,199.47	36,213,199.47	37,473,206.50	(1,260,007.03)	103.48
Transferencias, asignaciones, subsidios y subvenciones, y pensiones y jubilaciones	0.00	0.00	0.00	0.00	0.00	0.00	-
Ingresos derivados de financiamientos	0.00	0.00	0.00	0.00	0.00	0.00	-
TOTAL INGRESOS	\$49,464,265.96	\$49,464,265.96	\$37,098,079.47	\$37,098,079.47	\$38,491,989.41	\$(1,393,909.94)	103.76

ANÁLISIS DEL AVANCE FINANCIERO DE LOS INGRESOS

Del análisis y comparación entre el flujo del ingreso recaudado acumulado al tercer trimestre por la cantidad de **\$38,491,989.41**, en relación con el ingreso estimado acumulado del mismo período con un importe de **\$37,098,079.47**, deriva que la gestión para captar recursos al 30 de septiembre del ejercicio 2024, se alcanzó en un **103.76%**. Este resultado se origina por las siguientes razones manifestadas por la entidad: **Derechos**, “en este rubro se recaudó un 8.53% más de lo estimado por la diferentes gestiones realizadas en las coordinaciones”; **Ingresos por venta de bienes, prestación de servicios y otros ingresos**, “en este rubro se recaudó un 39.28% adicional a lo estimado debido a los programas gestionados en las diferentes coordinaciones así como al buen servicio que se otorga por el DIF”; y **Participaciones, aportaciones, convenios, incentivos derivados de la colaboración fiscal y fondos distintos de aportaciones**, “el porcentaje por diferencia entre lo estimado y lo recaudado tuvo una diferencia de 3.48% lo que demuestra que la programación de los recursos en este trimestre son cada vez más exactos”. **(Figura 1)**

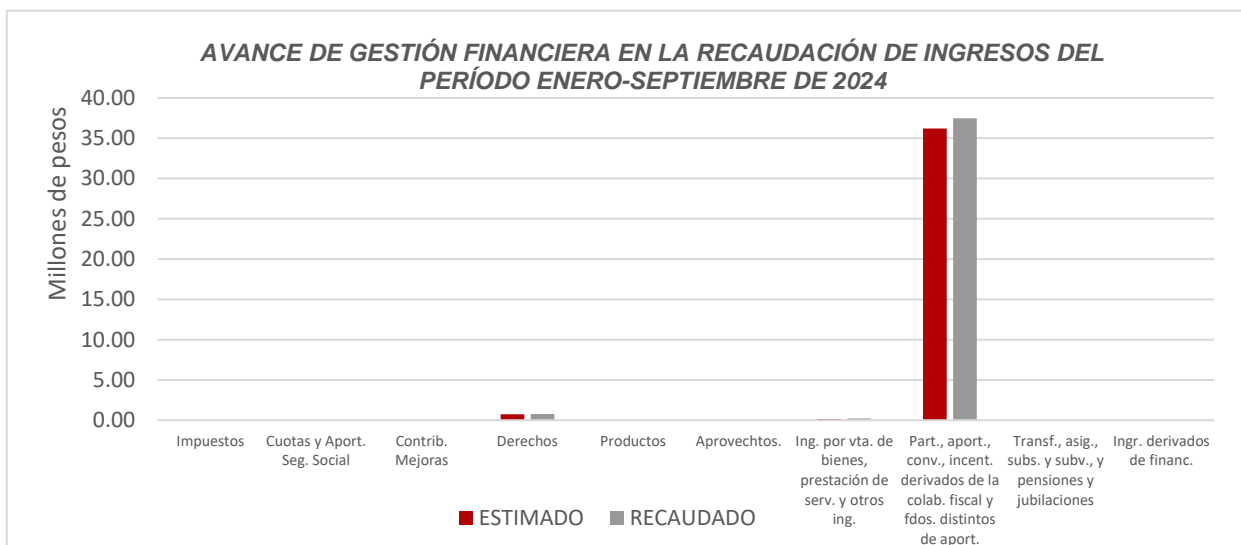


Figura 1

88 REPRESENTACIÓN GRÁFICA DEL ANÁLISIS COMPARATIVO DEL AVANCE DE LA RECAUDACIÓN DE LOS INGRESOS EN EL EJERCICIO FISCAL 2024.

El Sistema para el Desarrollo Integral de la Familia del Municipio de Isla Mujeres, ha captado ingresos en su gestión financiera al 30 de septiembre de 2024 la cantidad de **\$38,491,989.41**, que comparado con el ingreso estimado anual con un importe de **\$49,464,265.96**, arroja que la entidad al cierre del tercer trimestre, ha recaudado el **77.82%** del total de ingresos estimado para captar en todo el ejercicio fiscal. **(Figura 2)**

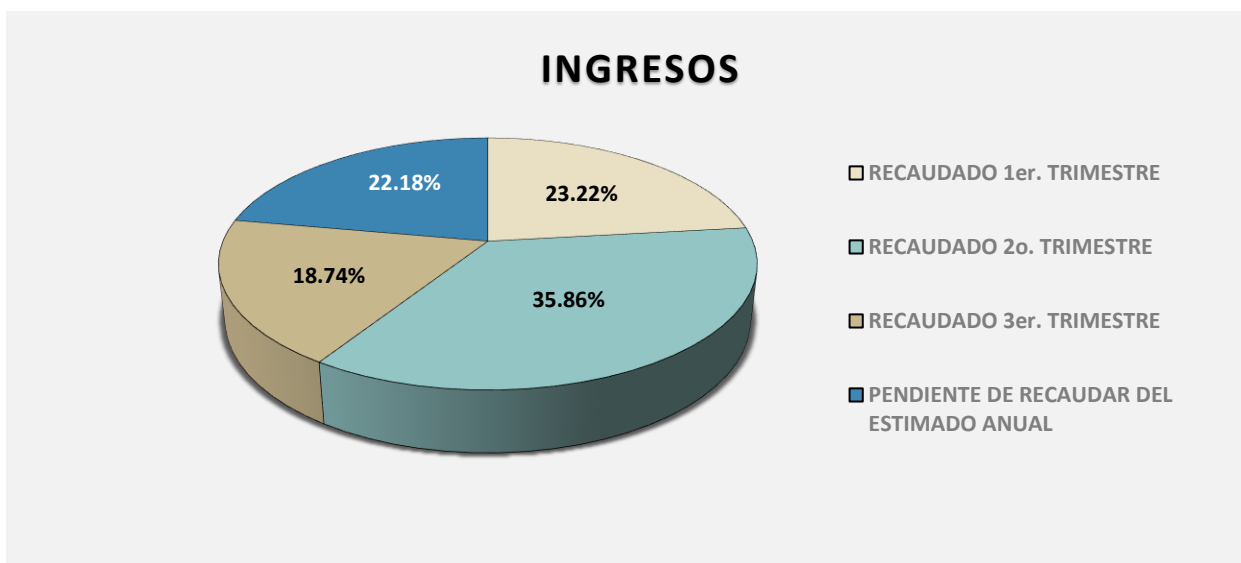


Figura 2

h

b) Egresos

El Sistema para el Desarrollo Integral de la Familia del Municipio de Isla Mujeres, en el período comprendido del 1 de enero al 30 de septiembre de 2024, presenta el siguiente flujo de egresos:

EGRESOS							
CONCEPTO	APROBADO ANUAL	MODIFICADO ANUAL	TRIMESTRAL			VARIACIÓN	AVANCE FINANCIERO %
			APROBADO ACUMULADO	MODIFICADO ACUMULADO	DEVENGADO ACUMULADO		
Servicios personales	\$37,661,430.00	\$37,661,430.00	\$28,246,068.00	\$28,246,068.00	\$26,573,119.64	\$1,672,948.36	94.08
Materiales y suministros	1,045,434.00	1,045,434.00	786,000.00	786,000.00	1,232,514.79	(446,514.79)	156.81
Servicios generales	5,197,401.96	5,197,401.96	4,120,051.45	4,120,051.45	6,102,755.41	(1,982,703.96)	148.12
Transferencias, asignaciones, subsidios y otras ayudas	2,300,000.00	2,300,000.00	1,725,000.00	1,725,000.00	2,248,009.89	(523,009.89)	130.32
Bienes muebles, inmuebles e intangibles	260,000.00	260,000.00	234,000.00	234,000.00	410,109.48	(176,109.48)	175.26
Inversión pública	0.00	0.00	0.00	0.00	0.00	0.00	-
Inversiones financieras y otras provisiones	0.00	0.00	0.00	0.00	0.00	0.00	-
Participaciones y aportaciones	0.00	0.00	0.00	0.00	0.00	0.00	-
Deuda pública	3,000,000.00	3,000,000.00	2,250,000.00	2,250,000.00	0.00	2,250,000.00	-
TOTAL EGRESOS	\$49,464,265.96	\$49,464,265.96	\$37,361,119.45	\$37,361,119.45	\$36,566,509.21	\$794,610.24	97.87

ANÁLISIS DEL AVANCE FINANCIERO DE LOS EGRESOS

Del análisis y comparación entre el flujo del egreso devengado al tercer trimestre por la cantidad de **\$36,566,509.21**, con el egreso modificado del mismo período con un importe de **\$37,361,119.45**, se deriva que los recursos al 30 de septiembre del ejercicio 2024, se aplicaron en un **97.87%**. Este menor devengo se origina por las siguientes razones manifestadas por la entidad: **Servicios personales**, “por un 5.92% no llegamos al importe aprobado en este trimestre con respecto al calendario”; **Materiales y suministros**, “debido al paso de huracanes en la zona insular y continental lugares donde se encuentran las instalaciones del DIF municipal; se optó por realizar algunas reparaciones que sufrieron daño por el mismo suceso. Así como darle prioridad a los

Las rúbricas corresponden a los titulares de la Unidad de Asuntos Jurídicos y de la Dirección de Planeación y Normatividad Técnica

espacios para la gente que requiere el uso de las instalaciones del DIF y puedan realizar sus actividades diarias. Es por ello que se nota el incremento con respecto a lo aprobado”; **Servicios generales**, “para satisfacer las necesidades de personas vulnerables, tales como niños, mujeres, adolescentes y adultos mayores. Que también pasaron por el clima que nos afectó, para proporcionarles momentos de recreación y cultura dignos para la gente en zona insular y continental se tuvo un incremento con respecto a lo aprobado”; **Transferencias, asignaciones, subsidios y otras ayudas**, “el apoyo a la gente de escasos recursos y/o usuarios que necesiten la gestión de alguna ayuda para satisfacer alguna necesidad de índole personal, salud, educación, deporte entre otros. Se visualiza el incremento en este concepto ya que para esta administración la prioridad es el bienestar de la población”; y **Bienes muebles, inmuebles e intangibles**, “este concepto incrementó debido a que en las diferentes áreas que conforma el DIF necesitan estar en oprimas condiciones es por ellos se continúa mejorando con la atención al usuario y a sus colaboradores”. **(Figura 3)**

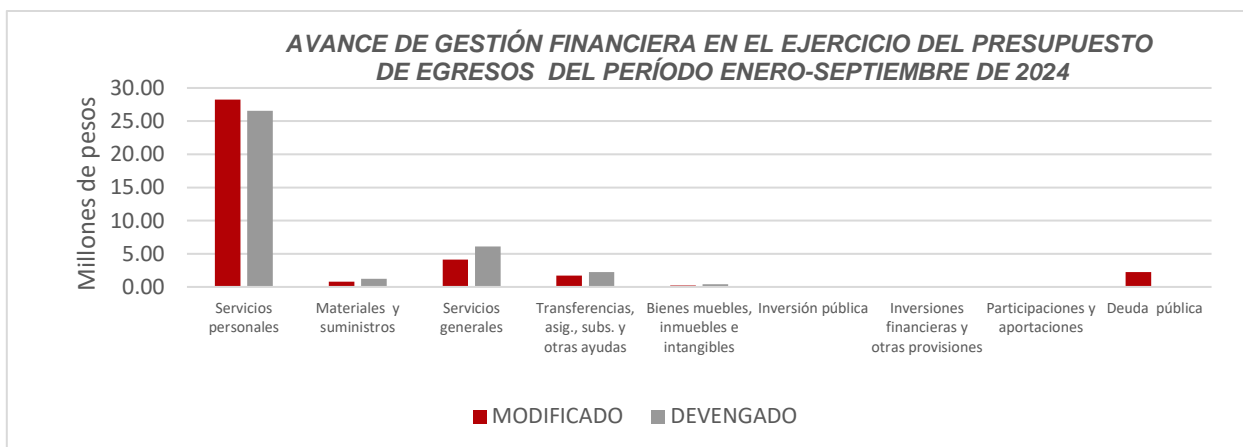


Figura 3

REPRESENTACIÓN GRÁFICA DEL ANÁLISIS COMPARATIVO DEL AVANCE DE APLICACIÓN DE LOS EGRESOS EN EL EJERCICIO FISCAL 2024.

El **Sistema para el Desarrollo Integral de la Familia del Municipio de Isla Mujeres**, ha devengado egresos en su gestión financiera al 30 de septiembre de 2024 la cantidad

Las rúbricas corresponden a los titulares de la Unidad de Asuntos Jurídicos y de la Dirección de Planeación y Normatividad Técnica

de **\$36,566,509.21** que comparado con el egreso modificado anual con un importe de **\$49,464,265.96**, arroja que la entidad al cierre del tercer trimestre, ha ejercido el **73.93%** del total autorizado para ejercer en todo el ejercicio fiscal. **(Figura 4)**

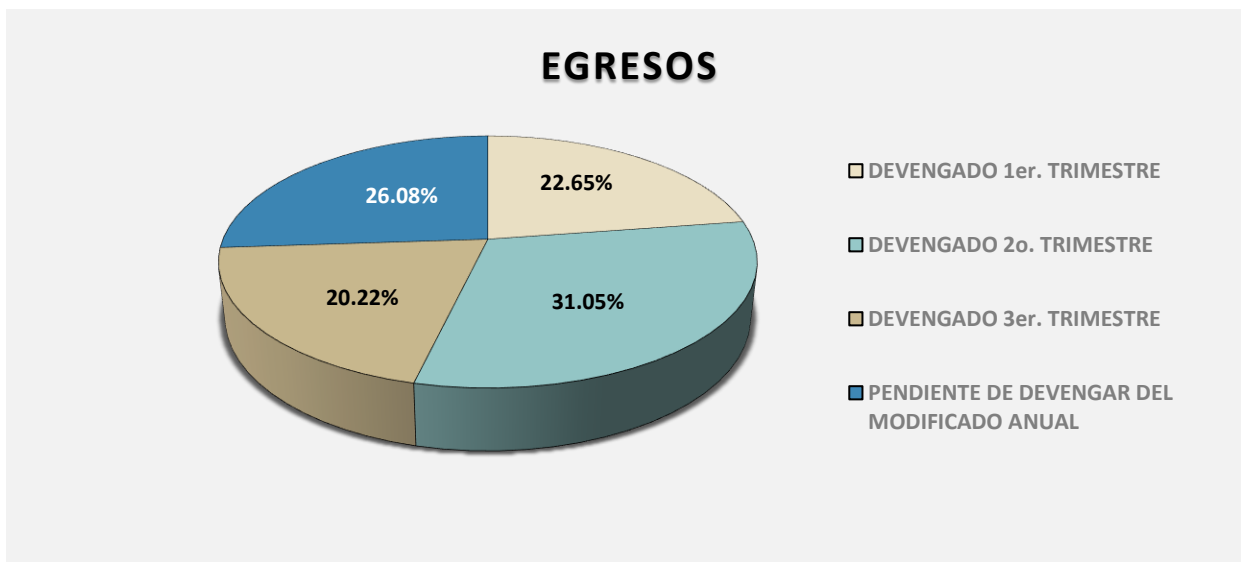


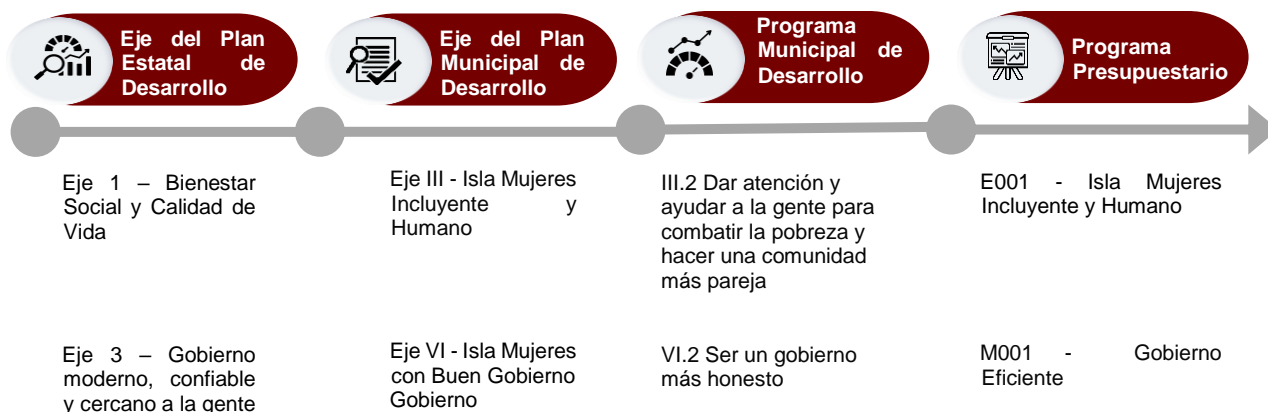
Figura 4

II.- EL AVANCE DEL CUMPLIMIENTO DE LOS PROGRAMAS

El **Sistema para el Desarrollo Integral de la Familia del Municipio de Isla Mujeres**, reporta como presupuesto total aprobado la cantidad de **\$49,464,265.96**, recurso destinado para el desarrollo de los siguientes programas presupuestarios:

- **E001 - Isla Mujeres Incluyente y Humano** el cual se desarrollará con el cual se desarrollará con 2 indicadores estratégicos y 11 de gestión para el logro de los objetivos, asignando para tal efecto un presupuesto de \$2,300,000.00
- **M001 - Gobierno Eficiente** el cual se desarrollará con 2 indicadores estratégicos y 2 de gestión para el logro de los objetivos, asignando para tal efecto un presupuesto de \$47,164,265.96

Estos programas presupuestarios se encuentran alineados al Plan Estatal de Desarrollo 2023-2027 y al Plan Municipal de Desarrollo 2022-2024 de la siguiente manera:



El **Sistema para el Desarrollo Integral de la Familia del Municipio de Isla Mujeres**, en el período del 1 de enero al 30 de septiembre de 2024, presenta el siguiente avance del cumplimiento de los programas:

PROGRAMA PRESUPUESTARIO:		E001 – Isla Mujeres Incluyente y Humano									
NIVEL MIR CON RESUMEN NARRATIVO	NOMBRE DEL INDICADOR	SENTIDO DEL INDICADOR	FREC. DE MEDICIÓN	META ANUAL PROGR.	ACUM. SI/ NO	METAS-AVANCE				AVANCE DE LA META PROGRAMADA	
						PROGRAMADO Y REALIZADO EN EL PERIODO				TRIM	ANUAL
						1er TRIM	2do TRIM	3er TRIM	4to TRIM		
F-Contribuir al desarrollo social de la población del municipio mediante la implementación de acciones en favor de los grupos vulnerables.	Porcentaje de Cobertura de atención a grupos vulnerables por carencia social	Ascendente	Anual	4,000.00	No	0.00	0.00	0.00	-	0.00%	0.00%
P-La población del municipio tiene un desarrollo integral favorable.	Porcentaje de programas de acción ejecutados y dirigidos a la población vulnerable con carencias sociales.	Ascendente	Anual	11.00	No	0.00	0.00	0.00	-	0.00%	0.00%
C01-Programa de comparecencias para garantizar la protección de las niñas, niños, adolescentes y la familia.	Porcentaje de comparecencias realizadas para garantizar la protección de niñas, niños, adolescentes y la familia.	Ascendente	Trimestral	80.00	Si	18.00	21.00	19.00	-	95.00%	73.00%
						20.00	20.00	20.00	20.00		

Las rúbricas corresponden a los titulares de la Unidad de Asuntos Jurídicos y de la Dirección de Planeación y Normatividad Técnica

PROGRAMA PRESUPUESTARIO:		E001 – Isla Mujeres Incluyente y Humano									
NIVEL MIR CON RESUMEN NARRATIVO	NOMBRE DEL INDICADOR	SENTIDO DEL INDICADOR	FREC. DE MEDICIÓN	META ANUAL PROGR.	ACUM. SI/ NO	METAS-AVANCE					
						PROGRAMADO Y REALIZADO EN EL PERIODO				AVANCE DE LA META PROGRAMADA	
						1er TRIM	2do TRIM	3er TRIM	4to TRIM	TRIM	ANUAL
C02-Programa de atención Integral para personas con discapacidad implementado en el CRIM.	Porcentaje de personas con discapacidad atendidas.	Ascendente	Trimestral	14,000.00	Si	3,535.00	3,378.00	3,501.00	-	100.00%	75.00%
						3,535.00	3,500.00	3,500.00	3,465.00		
C03-Numero de parques en funcionamiento para las niñas y niños del municipio de Isla Mujeres.	Porcentaje de parques públicos en funcionamiento bajo el resguardo del sistema DIF municipal.	Ascendente	Trimestral	7.00	No	0.00	7.00	7.00	-	100.00%	100.00%
						0.00	7.00	7.00	7.00		
C04-Programa de apoyo asistenciales dirigido a personas con discapacidad y grupos prioritarios implementado.	Porcentaje de personas con discapacidad y prioritarias beneficiadas con apoyos asistenciales.	Ascendente	Trimestral	1,340.00	Si	300.00	380.00	286.00	-	95.00%	72.09%
						300.00	300.00	300.00	440.00		
C05-Programa de apoyo "desayunos fríos y calientes" implementados.	Porcentaje de avance del programa "desayunos fríos y calientes".	Ascendente	Trimestral	2.00	No	2.00	2.00	2.00	-	100.00%	100.00%
						2.00	2.00	2.00	2.00		
C06-Programa de la red municipal de niñas, niños y adolescentes difusores creado.	Porcentaje de niñas, niños y adolescentes de la red municipal de difusores que participan en los programas de prevención y atención de niñas, niños y adolescentes en riesgo.	Ascendente	Trimestral	80.00	Si	20.00	20.00	20.00	-	100.00%	75.00%
						20.00	20.00	20.00	20.00		
C07-Programa asistencial del desarrollo infantil implementado.	cobertura de atención en los CENDIS DIF municipales	Ascendente	Trimestral	400.00	Si	100.00	100.00	100.00	-	100.00%	75.00%
						100.00	100.00	100.00	100.00		
C08-Programa de Atención integral al Adulto Mayor en condición de vulnerabilidad establecido.	Porcentaje de adultos mayores en vulnerabilidad que son beneficiados con los programas de la casa del adulto mayor.	Ascendente	Trimestral	1,600.00	Si	316.00	395.00	395.00	-	99.00%	69.13%
						400.00	400.00	400.00	400.00		
C09-Eventos de los programas de atención realizados por el sistema DIF municipal efectuados.	Porcentaje de eventos realizados por el sistema DIF municipal alineados a los programas de atención a grupos vulnerables.	Ascendente	Trimestral	29.00	Si	9.00	7.00	5.00	-	100.00%	72.00%
						9.00	7.00	5.00	8.00		

Las rúbricas corresponden a los titulares de la Unidad de Asuntos Jurídicos y de la Dirección de Planeación y Normatividad Técnica

PROGRAMA PRESUPUESTARIO:	E001 – Isla Mujeres Incluyente y Humano										
NIVEL MIR CON RESUMEN NARRATIVO	NOMBRE DEL INDICADOR	SENTIDO DEL INDICADOR	FREC. DE MEDICIÓN	META ANUAL PROGR.	ACUM. SI/ NO	METAS-AVANCE				AVANCE DE LA META PROGRAMADA	
						PROGRAMADO Y REALIZADO EN EL PERIODO				TRIM	ANUAL
						1er TRIM	2do TRIM	3er TRIM	4to TRIM		
C10-Actividades deportivas dirigidas a los grupos vulnerables impartidas en el sistema DIF realizadas.	Porcentaje de actividades deportivas impartidas dirigidas a los grupos vulnerables que atiende el sistema DIF.	Ascendente	Trimestral	2.00	No	2.00	2.00	2.00	-	100.00%	100.00%
						2.00	2.00	2.00	2.00		
C11-Capacitaciones dirigidas al personal del sistema DIF municipal para la mejora de la atención ciudadana realizadas.	Numero de capacitaciones realizadas.	Ascendente	Trimestral	12.00	Si	3.00	8.00	3.00	-	100.00%	116.67%
						3.00	3.00	3.00	3.00		

Resumen de los avances en relación a las metas establecidas para el tercer trimestre:

En este Programa, el avance presentado de las metas y objetivos a nivel Fin, es del **0.00%** con respecto a la meta programada anual.

Durante este período, se reportan los siguientes avances en los componentes que integran este programa presupuestario:

- **Componente 01:** la entidad menciona que: “el indicador establece una meta anual de 80 comparecencias. Durante el presente trimestre, se llevaron a cabo 19 de las 20 comparecencias programadas, alcanzando un **95.00%** de cumplimiento. Estas comparecencias se realizaron en el marco del interés superior del menor, con el objetivo de garantizar la protección de sus derechos. Los progenitores fueron citados para asegurar el bienestar de los menores, priorizando siempre su interés y cuidado en cada proceso, con el fin de tomar decisiones que favorezcan su desarrollo integral”.
- **Componentes 02 y 03:** reportan un avance del **100.00%** con respecto a las metas programadas.

- **Componente 04:** la entidad puntualiza que: “este indicador establece como meta anual la entrega de 1,340 apoyos asistenciales dirigidos a personas con discapacidad y grupos prioritarios. Durante este trimestre se entregaron 286 apoyos de los 300 programados, logrando un **95.00%** de cumplimiento. Este desempeño fue posible gracias a la efectiva comunicación entre la coordinación y la población. Sin embargo, la entrega de despensas correspondiente al mes de septiembre se pospuso debido a condiciones climatológicas adversas, reprogramándose para el próximo trimestre, a la espera de mejores condiciones para su distribución. Cabe señalar que se realizaron modificaciones en el indicador, incrementando la meta de 1,200 a 1,340 apoyos asistenciales en comparación con el trimestre anterior”.
- **Componentes 05, 06 y 07:** reportan avances del **100.00%** respecto a las metas programadas.
- **Componente 08:** la entidad comenta que: “este indicador tiene como meta trimestral atender a 400 beneficiarios en el programa de atención integral al adulto mayor en condición de vulnerabilidad. En este trimestre se atendieron 395 de los 400 programados, debido a la actualización de padrones por cambios de domicilio, defunciones, y otros factores. Durante el próximo trimestre, se trabajará para integrar a los 5 beneficiarios faltantes y alcanzar la meta programada”.
- **Componentes 09, 10 y 11:** reportan avances del **100.00%** respecto a las metas programadas.

PROGRAMA PRESUPUESTARIO:		M001 – Gobierno Eficiente									
NIVEL MIR CON RESUMEN NARRATIVO	NOMBRE DEL INDICADOR	SENTIDO DEL INDICADOR	FREC. DE MEDICIÓN	METAS-AVANCE							
				META ANUAL PROGR.	ACUM. SI/ NO	PROGRAMADO Y REALIZADO EN EL PERIODO				AVANCE DE LA META PROGRAMADA	
						1er TRIM	2do TRIM	3er TRIM	4to TRIM	TRIM	ANUAL
F-Contribuir al desarrollo municipal mediante un manejo eficiente, ordenado y transparente de las finanzas públicas.	Porcentaje de gasto real de recursos.	Ascendente	Anual	49,464,256.96	No	0.00	0.00	0.00	-	0.00%	0.00%
						0.00	0.00	0.00	49,464,265.96		

Las rúbricas corresponden a los titulares de la Unidad de Asuntos Jurídicos y de la Dirección de Planeación y Normatividad Técnica

PROGRAMA PRESUPUESTARIO:		M001 – Gobierno Eficiente									
NIVEL MIR CON RESUMEN NARRATIVO	NOMBRE DEL INDICADOR	SENTIDO DEL INDICADOR	FREC. DE MEDICIÓN	META ANUAL PROGR.	ACUM. SI/ NO	METAS-AVANACE				AVANCE DE LA META PROGRAMADA	
						PROGRAMADO Y REALIZADO EN EL PERIODO				TRIM	ANUAL
						1er TRIM	2do TRIM	3er TRIM	4to TRIM		
P - Las coordinaciones del Sistema DIF cumplen con su meta programada.	Porcentaje de fichas técnicas entregadas que cumplieron con el avance trimestral programado.	Ascendente	Anual	48.00	No	0.00	0.00	0.00	-	0.00%	0.00%
						0.00	0.00	0.00	48.00		
C01-Transparencia realizada con el presupuesto y la rendición de cuentas del DIF.	Informes trimestrales entregados.	Ascendente	Trimestral	8.00	Si	2.00	2.00	2.00	-	100.00%	75.00%
						2.00	2.00	2.00	2.00		
C02-Programa de mantenimiento de automotor operando.	Porcentaje de vehículo oficial con mantenimiento.	Ascendente	Trimestral	8.00	Si	2.00	2.00	0.00	-	100.00%	75.00%
						2.00	2.00	2.00	2.00		

Resumen de los avances en relación a las metas establecidas para el tercer trimestre:

En este Programa, el avance presentado de las metas y objetivos a nivel Fin, es del **0.00%** con respecto a la meta programada anual.

Durante este período, se reportan los siguientes avances en los componentes que integran este programa presupuestario:

- **Componentes 01 y 02:** reportan avances del **100.00%** respecto a las metas programadas.

Cabe señalar, que el análisis realizado a la información programática que presentó la Entidad, se efectuó a los indicadores del nivel Fin, Propósito y Componente.

CONCLUSIONES:

La información presentada por el **Sistema para el Desarrollo Integral de la Familia del Municipio de Isla Mujeres**, refleja el avance financiero y cumplimiento de los programas con base en indicadores al 30 de septiembre de 2024. En cada uno de los apartados se emite el resultado del análisis que este Órgano Fiscalizador realiza en función a la información proporcionada.

Es importante aclarar, que los análisis realizados no constituyen una auditoría basada en los procesos sistemáticos que la caracterizan en cuanto a la planeación y la evaluación del control interno y de riesgos. La responsabilidad de la ASEQROO consistió en analizar la información presentada por la entidad fiscalizable e informar de los resultados a la Legislatura del Estado a través de la Comisión de Hacienda, Presupuesto y Cuenta, en los términos del artículo 14 de la Ley de Fiscalización y Rendición de Cuentas del Estado de Quintana Roo; reservando la opinión en este momento en cuanto a la razonabilidad de las cifras presentadas.

M. EN AUD. MIGUEL ZOGBY CHELUJA MARTÍNEZ

Auditor Superior del Estado de Quintana Roo